

ATTESTATO DI PRESTAZIONE ENERGETICA DEGLI EDIFICI

CODICE IDENTIFICATIVO 6901700000067186 VALIDO FINO AL 16/03/2026

DATI GENERALI

Destinazione d'uso

- ☒ Residenziale
☐ Non residenziale

Classificazione D.P.R. 412/93 : E1,1

Oggetto dell'attestato

- ☒ Intero edificio
☐ Unità immobiliare
☐ Gruppo di unità immobiliare
- ☐ Nuova costruzione
☒ Passaggio di proprietà
☐ Locazione
☐ Ristrutturazione importante
☐ Riqualificazione energetica
☐ Altro :

Numero di unità immobiliari
di cui è composto l'edificio : 1

Dati identificativi

Regione : **ABRUZZO** Zona climatica : **D**
Comune : **Casoli (CH) - Cod.Istat: 69017** Anno di costruzione : **1940**
Indirizzo : **Strada centrale, CAP : 66043** Superficie utile riscaldata (m²) : **136.87**
Piano : **I2-I1-T-** Superficie utile raffrescata (m²) : **0.00**
Interno : **Unico** Volume lordo riscaldato (m³) : **691.66**
Coordinate GIS : Lat : **42.1197222222222** ; Long : **14.2927777777778** Volume lordo raffrescato (m³) : **0.00**

Comune catastale	Casoli - B985	Sezione		Foglio	47	Particella	372
Subalterni	da 4 a da	a da	da	a		da	a
Altri subalterni							

Servizi energetici presenti

- ☒ Climatizzazione invernale
☐ Climatizzazione estiva
☐ Ventilazione meccanica
☒ Prod. acqua calda sanitaria
☐ Illuminazione
☐ Trasporto di persone o cose

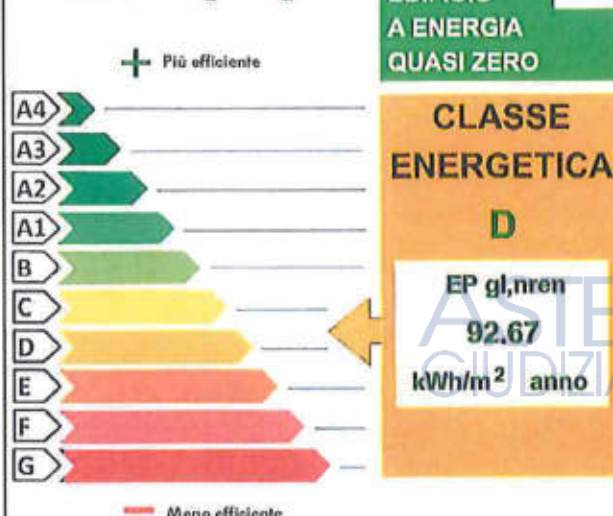
PRESTAZIONE ENERGETICA GLOBALE E DEL FABBRICATO

La sezione riporta l'indice di prestazione energetica globale non rinnovabile in funzione del fabbricato e dei servizi energetici presenti, nonché la prestazione energetica del fabbricato, al netto del rendimento degli impianti presenti.

Prestazione energetica del fabbricato

INVERNO	ESTATE

Prestazione energetica globale



Riferimenti

Gli immobili
simili avrebbero
in media la
seguente
classificazione:

Se nuovi:

B (53.77)

Se esistenti:

G (0.00)

ATTESTATO DI PRESTAZIONE ENERGETICA DEGLI EDIFICI

CODICE IDENTIFICATIVO 89017000000067186 VALIDO FINO AL 16/03/2026

PRESTAZIONE ENERGETICA DEGLI IMPIANTI E CONSUMI STIMATI

La sezione riporta l'indice di prestazione energetica rinnovabile e non rinnovabile, nonché una stima dell'energia consumata annualmente dall'immobile secondo un uso standard.

Prestazioni energetiche degli impianti e stima dei consumi di energia

FONTI ENERGETICHE UTILIZZATE		Quantità annua consumata in uso standard (specificare unità di misura)		Indici di prestazione energetica globali ed emissioni
<input checked="" type="checkbox"/>	Energia elettrica da rete	139.00	kWh	Indice della prestazione energetica non rinnovabile EP _{gI, nren} 92.67 kWh/m ² anno
<input checked="" type="checkbox"/>	Gas naturale	1232.00	Nm3	
<input type="checkbox"/>	GPL	0.00		
<input type="checkbox"/>	Carbone	0.00	Nm3	
<input type="checkbox"/>	Gasolio e Olio combustibile	0.00	Nm3	Indice della prestazione energetica rinnovabile EP _{gI, ren} 0.48 kWh/m ² anno
<input type="checkbox"/>	Biomasse solide	0.00	Nm3	
<input type="checkbox"/>	Biomasse liquide	0.00	Nm3	
<input type="checkbox"/>	Biomasse gassose	0.00	Nm3	
<input type="checkbox"/>	Solare fotovoltaico	0.00	Nm3	Emissioni di CO ₂ 19.44 kg/m ² anno
<input type="checkbox"/>	Solare termico	0.00	Nm3	
<input type="checkbox"/>	Eolico	0.00	Nm3	
<input type="checkbox"/>	Teleriscaldamento	0.00	Nm3	
<input type="checkbox"/>	Teleraffrescamento	0.00	Nm3	
<input type="checkbox"/>	Altro ()	0.00	Nm3	

RACCOMANDAZIONI

La sezione riporta gli interventi raccomandati e la stima dei risultati conseguibili, con il singolo intervento o con la realizzazione dell'insieme di essi, esprimendo una valutazione di massimo del potenziale di miglioramento dell'edificio o immobile oggetto dell'attestato di prestazione energetica.

Codice	TIPO DI INTERVENTO RACCOMANDATO	Comporta una ristrutturazione importante	Tempo di ritorno dell'investimento anni	Classe energetica raggiungibile con l'intervento (EP _{gI, nren} kWh/m ² anno)	Classe energetica a valle di tutti gli interventi
REN1	Isolamento Pareti perimetrali con Sistema a Cappotto	NO	1.0	A2 (28.87)	D 0.00 (kWh/m ² anno)
REN1	Isolamento Copertura	NO	0.0	D (92.67)	
ren1		NO	0.0	(0.00)	
ren1		NO	0.0	(0.00)	
ren1		NO	0.0	(0.00)	

ATTESTATO DI PRESTAZIONE ENERGETICA DEGLI EDIFICI

CODICE IDENTIFICATIVO 8901700000067186 VALIDO FINO AL 16/03/2026

ALTRI DATI ENERGETICI GENERALI

Energia esportata	0.00 kWh/anno	Vettore energetico	Energia elettrica
-------------------	---------------	--------------------	-------------------

ALTRI DATI DI DETTAGLIO DEL FABBRICATO

V - Volume riscaldato	691.66	m ³
S - Superficie disperdente	383.67	m ²
Rapporto S/V	0.55	
EPH,nd	46.43	kWh/m ² anno
Asol,est/A sup utile	0.050	-
YIE	0.01	W/m ² K

DATI DI DETTAGLIO DEGLI IMPIANTI

Servizio energetico	Tipo di impianto	Anno di installazione	Codice catasto regionale impianti termici	Vettore energetico utilizzato	Potenza nominale kW	Efficienza media stagionale	EPren	EPnren
Climatizzazione Invernale	Caldaia standard	2009	B985	Gas naturale	24.00			
Climatizzazione Invernale		0			0.00	0.64 η_H	0.37	72.70
Climatizzazione Estiva		0			0.00			
Climatizzazione Estiva		0			0.00	0.00 η_C	0.00	0.00
Prod. acqua calda sanitaria	Caldaia standard	2009	B985	Gas naturale	24.00	0.72 η_W	0.10	19.98
Impianti combinati		0			0.00	0.00		
Produzione da fonti rinnovabili		0			0.00			
Produzione da fonti rinnovabili		0			0.00	0.00		
Ventilazione Meccanica		0			0.00	0.00		
Illuminazione		0			0.00	0.00	0.00	0.00
Trasporto di persone o cose		0			0.00			
Trasporto di persone o cose		0			0.00	0.00	0.00	0.00



**ATTESTATO DI PRESTAZIONE
ENERGETICA DEGLI EDIFICI**
CODICE IDENTIFICATIVO 8901700000067186 VALIDO FINO AL 16/03/2026



INFORMAZIONI SUL MIGLIORAMENTO DELLA PRESTAZIONE ENERGETICA

La sezione riporta informazioni sulle opportunità, anche in termini di strumenti di sostegno nazionali o locali, legate all'esecuzione di diagnosi energetiche e interventi di riqualificazione energetica, comprese le ristrutturazioni importanti.

Rifacimento Intonaci, Pavimenti, Pareti Interni Contro Muro (Isolamento umidità), Sostituzione Infissi

SOGGETTO CERTIFICATORE

Ente/Organismo pubblico	X	Tecnico abilitato	Organismo/Società
-------------------------	---	-------------------	-------------------

Nome e Cognome / Denominazione	Giovanni Ranieri
Indirizzo	C.tr. S. Egidio, 13, 66020 - Paglieta (CH)
E-mail	ranierigiovanni@tin.it
Telefono	0872809909 - 3488201674
Titolo	Ingegnere
Ordine / Iscrizione	Ordine degli Ingegneri (CH) / 789
Dichiarazione di Indipendenza	<p>Il sottoscritto certificatore, consapevole delle responsabilità assunte ai sensi degli artt.359 e 481 del Codice Penale ed ai sensi dell'art.3 del D.P.R. 16 aprile 2013, n. 75, al fine di poter svolgere con indipendenza ed imparzialità di giudizio l'attività di Soggetto Certificatore per il sistema edificio/impianto,</p> <p>DICHIARA</p> <p>l'assenza di conflitto di interessi, tra l'altro espressa attraverso il non coinvolgimento diretto o indiretto con i produttori dei materiali e dei componenti in esso incorporati, nonché rispetto ai vantaggi che possano derivarne al richiedente, e di non essere ne' coniuge, ne' parente fino al quarto grado del proprietario,</p> <p>ai sensi del comma b), art. 3 del D.P.R. 16 aprile 2013, n. 75</p>

Informazioni aggiuntive	Nessuna
-------------------------	---------

SOPRALLUOGHI E DATI DI INGRESSO

E' stato eseguito almeno un sopralluogo/rilevo sull'edificio obbligatorio per la redazione del presente APE?	SI	Data 27/02/2016
--	----	-----------------

SOFTWARE UTILIZZATO

Il software utilizzato risponde ai requisiti di rispondenza e garanzia di scostamento massimo dei risultati conseguiti rispetto ai valori ottenuti per mezzo dello strumento di riferimento nazionale?	SI
Al fini della redazione del presente attestato e' stato utilizzato un software che impieghi un metodo di calcolo semplificato?	NO

Il presente attestato e' reso dal sottoscritto, in forma di dichiarazione sostitutiva di atto notorio, ai sensi dell'art.47 del D.P.R. 445/2000 e dell'articolo 15 comma 1, del D.lgs.192/2005 così come modificato dall'art.12 del D.L. 63/2013

Data 16/03/2016

Firma e timbro del tecnico

Firmato digitalmente da
GIOVANNI RANIERI



O = ORDINE DEGLI INGEGNERI DI
CHIETI/80003790690
I = Ingegnere
SerialNumber = IT:RNRGNN61M14G237N
C = IT

ATTESTATO DI PRESTAZIONE ENERGETICA DEGLI EDIFICI

CODICE IDENTIFICATIVO 6801700000067186 VALIDO FINO AL 16/03/2026

LEGENDA E NOTE PER LA COMPILAZIONE



Il presente documento attesta la prestazione e la classe energetica dell'edificio o dell'unità immobiliare, ovvero la quantità di energia necessaria ad assicurare il comfort attraverso i diversi servizi erogati dai sistemi tecnici presenti, in condizioni convenzionali d'uso. Al fine di individuare le potenzialità di miglioramento della prestazione energetica, l'attestato riporta informazioni specifiche sulle prestazioni energetiche del fabbricato e degli impianti. Viene altresì indicata la classe energetica più elevata raggiungibile in caso di realizzazione delle misure migliorative consigliate, così come descritte nella sezione "raccomandazioni" (pag.2).

PRIMA PAGINA

Informazioni generali: tra le informazioni generali è riportata la motivazione alla base della redazione dell'APE. Nell'ambito del periodo di validità, ciò non preclude l'uso dell'APE stesso per i fini di legge, anche se differenti da quelli ivi indicati.

Prestazione energetica globale (EPgl,nren): fabbisogno annuale di energia primaria non rinnovabile relativa a tutti i servizi erogati dai sistemi tecnici presenti, in base al quale è identificata la classe di prestazione dell'edificio in una scala da A4 (edificio più efficiente) a G (edificio meno efficiente).

Prestazione energetica del fabbricato: indice qualitativo del fabbisogno di energia necessario per il soddisfacimento del confort interno, indipendente dalla tipologia e dal rendimento degli impianti presenti. Tale indice dà un'indicazione di come l'edificio, d'estate e d'inverno, isola termicamente gli ambienti interni rispetto all'ambiente esterno. La scala di valutazione qualitativa utilizzata osserva il seguente criterio:

	QUALITA' ALTA		QUALITA' MEDIA		QUALITA' BASSA
---	----------------------	---	-----------------------	--	-----------------------

I valori di soglia per la definizione del livello di qualità, suddivisi per tipo di indicatore, sono riportati nelle linee guida per l'attestazione energetica degli edifici di cui al decreto previsto dall'articolo 6, comma 12 del d.lgs. 192/2005.

Edificio a energia quasi zero: edificio ad altissima prestazione energetica, calcolata conformemente alle disposizioni del decreto legislativo 19 agosto 2005, n. 192 e del decreto ministeriale sui requisiti minimi previsto dall'articolo 4, comma 1 del d.lgs. 192/2005. Il fabbisogno energetico molto basso o quasi nullo è coperto in misura significativa da energia da fonti rinnovabili, prodotta all'interno del confine del sistema (in situ). Una spunta sull'apposito spazio adiacente alla scala di classificazione indica l'appartenenza dell'edificio oggetto dell'APE a questa categoria.

Riferimenti: raffronto con l'indice di prestazione globale non rinnovabile di un edificio simile ma dotato dei requisiti minimi degli edifici nuovi, nonché con la media degli indici di prestazione degli edifici esistenti simili, ovvero contraddistinti da stessa tipologia d'uso, tipologia costruttiva, zona climatica, dimensioni ed esposizione di quello oggetto dell'attestato.

SECONDA PAGINA

Prestazioni energetiche degli impianti e consumi stimati: la sezione riporta l'indice di prestazione energetica rinnovabile e non rinnovabile dell'immobile oggetto di attestazione. Tali indici informano sulla percentuale di energia rinnovabile utilizzata dall'immobile rispetto al totale. La sezione riporta infine una stima del quantitativo di energia consumata annualmente dall'immobile secondo un uso standard, suddivisi per tipologia di fonte energetica utilizzata.

Raccomandazioni: di seguito si riporta la tabella che classifica le tipologie di intervento raccomandate per la riqualificazione energetica e la ristrutturazione importante.

RIQUALIFICAZIONE ENERGETICA E RISTRUTTURAZIONE IMPORTANTE EDIFICIO/UNITA' IMMOBILIARE - Tabella dei Codici

Codice	TIPO DI INTERVENTO
REN1	FABBRICATO - INVOLUCRO OPACO
REN2	FABBRICATO - INVOLUCRO TRASPARENTE
REN3	IMPIANTO CLIMATIZZAZIONE - INVERNO
REN4	IMPIANTO CLIMATIZZAZIONE - ESTATE
REN5	ALTRI IMPIANTI
REN6	FONTI RINNOVABILI

TERZA PAGINA

La terza pagina riporta la quantità di energia prodotta in situ ed esportata annualmente, nonché la sua tipologia.

Riporta infine, suddivise in due sezioni relative rispettivamente al fabbricato e agli impianti, i dati di maggior dettaglio alla base del calcolo.