

DATI GENERALI

Destinazione d'uso

- Residenziale
 Non residenziale

Classificazione D.P.R. 412/93: E1 (1) - abitazioni adibite a residenza con carattere continuativo

Oggetto dell'attestato

- Intero edificio
 Unità immobiliare
 Gruppo di unità immobiliari

Numero di unità immobiliare di cui è composto l'edificio: 3

- Nuova costruzione
 Passaggio di proprietà
 Locazione
 Ristrutturazione importante
 Riqualficazione energetica
 Altro







Dati identificativi

Regione: Sicilia
Comune: Piazza Armerina
Indirizzo: via Generale Muscarà, 31
Piano: 3°
Interno: unico
Coordinate GIS: 37.3878526 14.3710719

Zona climatica: D
Anno di costruzione: 1978
Superficie utile riscaldata (m²): 171,58
Superficie utile raffrescata (m²): 0,00
Volume lordo riscaldato (m³): 742,00
Volume lordo raffrescato (m³): 0,00

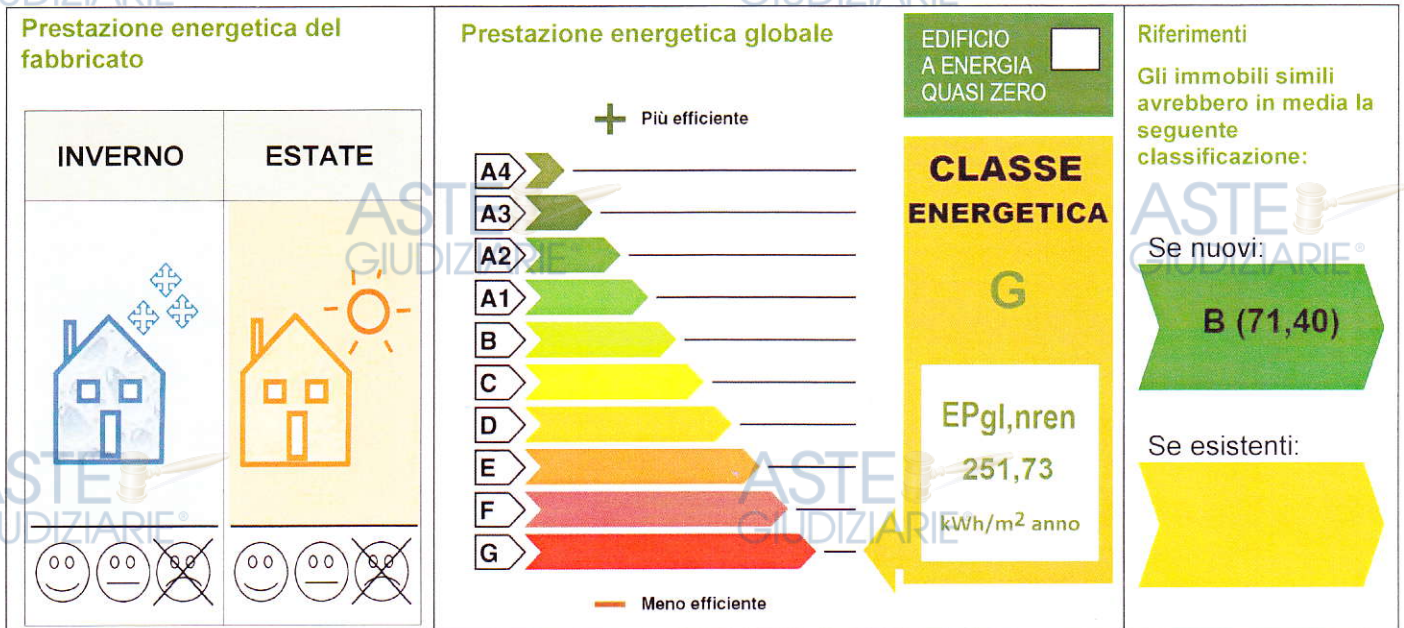
Comune catastale	G580			Sezione	Foglio	131	Particella	39
Subalterni	da	a	da	a	da	a	da	a
Altri subalterni	19							

Servizi energetici presenti

-  Climatizzazione invernale
  Ventilazione meccanica
  Illuminazione
  Climatizzazione estiva
  Prod. acqua calda sanitaria
  Trasporto di persone o cose

PRESTAZIONE ENERGETICA GLOBALE E DEL FABBRICATO

La sezione riporta l'indice di prestazione energetica globale non rinnovabile in funzione del fabbricato e dei servizi energetici presenti, nonché la prestazione energetica del fabbricato, al netto del rendimento degli impianti presenti.



PRESTAZIONE ENERGETICA DEGLI IMPIANTI E CONSUMI STIMATI

La sezione riporta l'indice di prestazione energetica rinnovabile e non rinnovabile, nonché una stima dell'energia consumata annualmente dall'immobile secondo un uso standard.

Prestazioni energetiche degli impianti e stima dei consumi di energia

FONTI ENERGETICHE UTILIZZATE		Quantità annua utilizzata in uso standard (specificare unità di misura)	Indici di prestazione energetica globali ed emissioni
<input checked="" type="checkbox"/>	Energia elettrica da rete	168 (kWh)	Indice della prestazione energetica non rinnovabile EP _{gl,nren} kWh/m ² anno 251,73
<input checked="" type="checkbox"/>	Gas naturale	4.095 (Nm ³)	
<input type="checkbox"/>	GPL		
<input type="checkbox"/>	Carbone		Indice della prestazione energetica rinnovabile EP _{gl,ren} kWh/m ² anno 0,46
<input type="checkbox"/>	Gasolio e Olio combustibile		
<input type="checkbox"/>	Biomasse solide		
<input type="checkbox"/>	Biomasse liquide		
<input type="checkbox"/>	Biomasse gassose		
<input type="checkbox"/>	Solare fotovoltaico		
<input type="checkbox"/>	Solare termico		
<input type="checkbox"/>	Eolico		
<input type="checkbox"/>	Teleriscaldamento		
<input type="checkbox"/>	Teleraffrescamento		
<input type="checkbox"/>	Altro		Emissioni di CO ₂ kg/m ² anno 47,2700

RACCOMANDAZIONI

La sezione riporta gli interventi raccomandati e la stima dei risultati conseguibili, con il singolo intervento o con la realizzazione dell'insieme di essi, esprimendo una valutazione di massima del potenziale di miglioramento dell'edificio o immobile oggetto dell'attestato di prestazione energetica.

RIQUALIFICAZIONE ENERGETICA E RISTRUTTURAZIONE IMPORTANTE
INTERVENTI RACCOMANDATI E RISULTATI CONSEGUIBILI

Codice	TIPO DI INTERVENTO RACCOMANDATO	Comporta una Ristrutturazione importante	Tempo di ritorno dell'investimento anni	Classe Energetica raggiungibile con l'intervento (EP _{gl,nren} kWh/m ² anno)	CLASSE ENERGETICA raggiungibile se si realizzano tutti gli interventi raccomandati
REN1	Coibentazione strutture opache orizzontali rivolte verso l'esterno	No	4,00	E 155,00	E 155,00 kWh/m ² anno

ALTRI DATI ENERGETICI GENERALI

Energia esportata	0,00 kWh/anno	Vettore energetico:
-------------------	---------------	---------------------

ALTRI DATI DI DETTAGLIO DEL FABBRICATO

V – Volume riscaldato	742,00	m ³
S – Superficie disperdente	434,42	m ²
Rapporto S/V	0,5855	
EP _{H,nd}	156,00	kWh/m ² anno
A _{sol,est} /A _{sup utile}	0,0664	-
YIE	0,3100	W/m ² K

DATI DI DETTAGLIO DEGLI IMPIANTI

Servizio energetico	Tipo di impianto	Anno di installazione	Codice catasto regionale impianti termici	Vettore energetico utilizzato	Potenza Nominale kW	Efficienza media stagionale		EPren	EPnren
Climatizzazione Invernale	1- Caldaia standard	2012		Gas naturale	26,20	0,69	η_H	0,26	227,03
Climatizzazione estiva						0,00	η_c	0,00	0,00
Prod. acqua calda sanitaria	Caldaia standard	2012		Gas naturale	26,20	0,57	η_w	0,20	24,69
Impianti combinati					0,00				
Prod. da fonti rinnovabili									
Ventilazione meccanica					0,00			0,00	0,00
Illuminazione					0,00			0,00	0,00
Trasporto di persone o cose								0,00	0,00

INFORMAZIONI SUL MIGLIORAMENTO DELLA PRESTAZIONE ENERGETICA

La sezione riporta informazioni sulle opportunità, anche in termini di strumenti di sostegno nazionali o locali, legate all'esecuzione di diagnosi energetiche e interventi di riqualificazione energetica, comprese le ristrutturazioni importanti.

La proposta coibentazione della copertura a terrazza rientra tra gli interventi di riqualificazione energetica e può ottenere le agevolazioni fiscali (detrazione del 65%) previste dalla normativa vigente.

SOGGETTO CERTIFICATORE

<input type="checkbox"/> Ente / Organismo pubblico	<input checked="" type="checkbox"/> Tecnico abilitato	<input type="checkbox"/> Organismo / Società
Nome e Cognome / Denominazione	ANGELO MOCERI	
Indirizzo	Via Emilia Romagna, 5 - 94100 Enna	
E-mail	angelomoceri@virgilio.it	
Telefono	3663798247	
Titolo	INGEGNERE	
Ordine/iscrizione	ENNA/n° 259	
Dichiarazione di indipendenza	Il sottoscritto certificatore, consapevole delle responsabilità assunte ai sensi degli artt.359 e 481 del Codice Penale ed ai sensi dell'art.3 del DPR 16 aprile 2013, n. 75, al fine di poter svolgere con indipendenza ed imparzialità di giudizio l'attività di Soggetto Certificatore per il sistema edificio/impianto DICHIARA l'assenza di conflitto di interessi, tra l'altro espressa attraverso il non coinvolgimento diretto o indiretto con i produttori dei materiali e dei componenti in esso incorporati, nonché rispetto ai vantaggi che possano derivarne al richiedente, e di non essere ne' coniuge, ne' parente fino al quarto grado del proprietario, ai sensi del comma b), art. 3 del DPR 16 aprile 2013, n. 75	
Informazioni aggiuntive	Il sottoscritto è iscritto con n° 4079 nell'elenco regionale dei certificatori	

SOPRALLUOGHI E DATI DI INGRESSO

E' stato eseguito almeno un sopralluogo/rilievo sull'edificio obbligatorio per la redazione del presente APE?	Si
---	----

SOFTWARE UTILIZZATO

Il software utilizzato risponde ai requisiti di rispondenza e garanzia di scostamento massimo dei risultati conseguiti rispetto ai valori ottenuti per mezzo dello strumento di riferimento nazionale?	Si
Ai fini della realizzazione del presente attestato è stato utilizzato un software che impieghi un metodo di calcolo semplificato?	No

Il presente attestato è reso, dal sottoscritto, in forma di dichiarazione sostitutiva di atto notorio ai sensi dell'articolo 47 del D.P.R.445/2000 e dell'articolo 15, comma 1 del D.Lgs 192/2005 così come modificato dall'articolo 12 del D.L 63/2013.

Data di emissione 13-12-2016

Firma e timbro del tecnico

Angelo Moceri


LEGENDA E NOTE PER LA COMPILAZIONE

Il presente documento attesta la **prestazione** e la **classe energetica** dell'edificio o dell'unità immobiliare, ovvero la quantità di energia necessaria ad assicurare il comfort attraverso i diversi servizi erogati dai sistemi tecnici presenti, in condizioni convenzionali d'uso. Al fine di individuare le potenzialità di miglioramento della prestazione energetica, l'attestato riporta informazioni specifiche sulle prestazioni energetiche del fabbricato e degli impianti. Viene altresì indicata la classe energetica più elevata raggiungibile in caso di realizzazione delle misure migliorative consigliate, così come descritte nella sezione "**raccomandazioni**" (pag.2).

PRIMA PAGINA

Informazioni generali: tra le informazioni generali è riportata la motivazione alla base della redazione dell'APE. Nell'ambito del periodo di validità, ciò non preclude l'uso dell'APE stesso per i fini di legge, anche se differenti da quelli ivi indicati.

Prestazione energetica globale (EPgl,nren) : fabbisogno annuale di energia primaria non rinnovabile relativa a tutti i servizi erogati dai sistemi tecnici presenti, in base al quale è identificata la classe di prestazione dell'edificio in una scala da A4 (edificio più efficiente) a G (edificio meno efficiente).

Prestazione energetica del fabbricato: indice qualitativo del fabbisogno di energia necessario per il soddisfacimento del confort interno, indipendente dalla tipologia e dal rendimento degli impianti presenti. Tale indice dà un'indicazione di come l'edificio, d'estate e d'inverno, isola termicamente gli ambienti interni rispetto all'ambiente esterno. La scala di valutazione qualitativa utilizzata osserva il seguente criterio:

	QUALITA' ALTA		QUALITA' MEDIA		QUALITA' BASSA
---	----------------------	---	-----------------------	---	-----------------------

I valori di soglia per la definizione del livello di qualità, suddivisi per tipo di indicatore, sono riportati nelle Linee guida per l'attestazione energetica degli edifici di cui al decreto previsto dall'articolo 6, comma 12 del d.lgs. 192/2005.

Edificio a energia quasi zero: edificio ad altissima prestazione energetica, calcolata conformemente alle disposizioni del decreto legislativo 19 agosto 2005, n. 192 e del decreto ministeriale sui requisiti minimi previsto dall'articolo 4, comma 1 del d.lgs. 192/2005. Il fabbisogno energetico molto basso o quasi nullo è coperto in misura significativa da energia da fonti rinnovabili, prodotta all'interno del confine del sistema (in situ). Una spunta sull'apposito spazio adiacente alla scala di classificazione indica l'appartenenza dell'edificio oggetto dell'APE a questa categoria.

Riferimenti: raffronto con l'indice di prestazione globale non rinnovabile di un edificio simile ma dotato dei requisiti minimi degli edifici nuovi, nonché con la media degli indici di prestazione degli edifici esistenti simili, ovvero contraddistinti da stessa tipologia d'uso, tipologia costruttiva, zona climatica, dimensioni ed esposizione di quello oggetto dell'attestato.

SECONDA PAGINA

Prestazioni energetiche degli impianti e consumi stimati: la sezione riporta l'indice di prestazione energetica rinnovabile e non rinnovabile dell'immobile oggetto di attestazione. Tali indici informano sulla percentuale di energia rinnovabile utilizzata dall'immobile rispetto al totale. La sezione riporta infine una stima del quantitativo di energia consumata annualmente dall'immobile secondo un uso standard, suddivisi per tipologia di fonte energetica utilizzata.

Raccomandazioni: di seguito si riporta la tabella che classifica le tipologie di intervento raccomandate per la riqualificazione energetica e la ristrutturazione importante.

RIQUALIFICAZIONE ENERGETICA E RISTRUTTURAZIONE IMPORTANTE EDIFICIO/UNITA' IMMOBILIARE - Tabella dei Codici

Codice	TIPO DI INTERVENTO
REN 1	FABBRICATO-INVOLUCROOPACO
REN 2	FABBRICATO-INVOLUCROTRASPARENTE
REN 3	IMPIANTOCLIMATIZZAZIONE -INVERNO
REN 4	IMPIANTOCLIMATIZZAZIONE -ESTATE
REN 5	ALTRIIMPIANTI
REN 6	FONTI RINNOVABILI

TERZA PAGINA

La terza pagina riporta la quantità di energia prodotta in situ ed esportata annualmente, nonché la sua tipologia.

Riporta infine, suddivise in due sezioni relative rispettivamente al fabbricato e agli impianti, i dati di maggior dettaglio alla base del calcolo.

Da "Portale Energia Sicilia" <energia.sicilia@messaggipec.it>

A "angelo.moceri@ordine.ingegnerienna.it" <angelo.moceri@ordine.ingegnerienna.it>

Data venerdì 16 dicembre 2016 - 11:15

ASTE GIUDIZIARIE®
Caricamento APE

ASTE GIUDIZIARIE®

Gentile Angelo Moceri, Le comunichiamo che alle ore 11:15 del 16 12 2016 si è conclusa la procedura di caricamento dell'APE nel Catasto Energetico Fabbricati del Dipartimento Energia delle Regione Siciliana relativa all'immobile:

Provincia: Enna

Comune: Piazza Armerina

Foglio: 131

Particella: 39

Subalterno: 19

Tipologia: passaggio di proprietà

ID: 397502

ASTE GIUDIZIARIE®

ASTE GIUDIZIARIE®

N.B. La presente e-mail è stata generata automaticamente. Pertanto eventuali risposte alla casella che la trasmette non potranno essere prese in considerazione.

Cordiali saluti.

Dipartimento Energia della Regione Siciliana – Catasto Energetico Fabbricati

Le informazioni contenute nella presente e-mail e nei documenti eventualmente allegati sono confidenziali e sono comunque riservate al destinatario delle stesse. La loro diffusione, distribuzione e/o copia da parte di terzi è proibita e può costituire violazione della normativa che tutela il diritto alla privacy. Se avete ricevuto questa comunicazione per errore, Vi preghiamo di informare immediatamente il mittente del messaggio e di distruggere questa e-mail.

ASTE GIUDIZIARIE®

ASTE GIUDIZIARIE®

ASTE GIUDIZIARIE®

ASTE GIUDIZIARIE®

ASTE GIUDIZIARIE®

ASTE GIUDIZIARIE®

ASTE GIUDIZIARIE®

ASTE GIUDIZIARIE®

ASTE GIUDIZIARIE®

ASTE GIUDIZIARIE®

Publicazione ufficiale ad uso esclusivo personale - è vietata ogni
ripubblicazione o riproduzione a scopo commerciale - Aut. Min. Giustizia PDG 21/07/2009

