



ATTESTATO DI PRESTAZIONE ENERGETICA DEGLI EDIFICI

CODICE IDENTIFICATIVO: _____

Di Do _____

VALIDO FINO AL: _____

PRESTAZIONE ENERGETICA DEGLI IMPIANTI E CONSUMI STIMATI

La sezione riporta l'indice di prestazione energetica rinnovabile e non rinnovabile, nonché una stima dell'energia consumata annualmente dall'immobile secondo un suo standard.

Prestazioni energetiche degli impianti e stima dei consumi di energia

FONTI ENERGETICHE UTILIZZATE		Quantità annua consumata in uso standard (u.m.)		Indici di prestazione energetica globali ed emissioni
<input checked="" type="checkbox"/>	Energia elettrica da rete	1962	kWh	Indice della prestazione energetica non rinnovabile EP _{gl,nren} kWh/m ² anno <u>214,0</u>
<input checked="" type="checkbox"/>	Gas naturale	1491	Sm ³	
<input type="checkbox"/>	GPL		Sm ³	
<input type="checkbox"/>	Carbone		kg	Indice della prestazione energetica rinnovabile EP _{gl,ren} kWh/m ² anno <u>10,6</u>
<input type="checkbox"/>	Gasolio e Olio combustibile		kg	
<input type="checkbox"/>	Biomasse solide		kg	
<input type="checkbox"/>	Biomasse liquide		kg	
<input type="checkbox"/>	Biomasse gassose		kg	
<input type="checkbox"/>	Solare fotovoltaico		kWh	
<input type="checkbox"/>	Solare termico		kWh	Emissioni di CO ₂ kg/m ² anno <u>44,4</u>
<input type="checkbox"/>	Eolico			
<input type="checkbox"/>	Teleriscaldamento		kWh	
<input type="checkbox"/>	Teleraffrescamento			
<input type="checkbox"/>	Altro (specificare)			

RACCOMANDAZIONI

La sezione riporta gli interventi raccomandati e la stima dei risultati conseguibili, con il singolo intervento o con la realizzazione dell'insieme di essi, esprimendo una valutazione di massima del potenziale di miglioramento dell'edificio o immobile oggetto dell'attestato di prestazione energetica.

RIQUALIFICAZIONE ENERGETICA E RISTRUTTURAZIONE IMPORTANTE

INTERVENTI RACCOMANDATI E RISULTATI CONSEGUIBILI

Codice	TIPO DI INTERVENTO RACCOMANDATO	Comporta una Ristrutturazione importante	Tempo di ritorno dell'investimento anni	Classe Energetica raggiungibile con l'intervento (EP _{gl,ren} kWh/m ² anno)	CLASSE ENERGETICA raggiungibile se si realizzano tutti gli interventi raccomandati
R _{EN1}		Si / No			0 0,0 kWh/m ² anno
R _{EN2}		Si / No			
R _{EN3}		Si / No			
R _{EN4}					
R _{EN5}					
R _{EN6}					





ATTESTATO DI PRESTAZIONE ENERGETICA DEGLI EDIFICI
 CODICE IDENTIFICATIVO: Di Dic VALIDO FINO AL:



ALTRI DATI ENERGETICI GENERALI

Energia esportata	0,0	kWh/anno	Vettore energetico:	Radiazione solare
-------------------	-----	----------	---------------------	-------------------

ALTRI DATI DI DETTAGLIO DEL FABBRICATO

V - Volume riscaldato	488	m ³
S - Superficie disperdente	167	m ²
Rapporto S/V	0,34	
EP _{H,nd}	125,0	kWh/m ² anno
A _{sol,est} /A _{sup utile}	0,027	-
Y _{IE}	0,33	W/m ² K

DATI DI DETTAGLIO DEGLI IMPIANTI

Servizio energetico	Tipo di impianto	Anno di installazione	Codice catasto regionale impianti termici	Vettore energetico utilizzato	Potenza nominale kW	Efficienza media stagionale		EP _{ren}	EP _{renn}
Climatizzazione invernale	Simulato	-	-	Gas naturale	-	0,74	η _H	0,0	170,0
	-	-	-	-	-	-	-	-	-
Climatizzazione estiva	-	-	-	-	-	0,00	η _C	-	-
	-	-	-	-	-	-	-	-	-
Prod. Acqua calda sanitaria	-	-	-	En. Elettrica	-	0,30	η _W	10,6	44,0
	-	-	-	-	-	-	-	-	-
Impianti combinati	-	-	-	-	-	-	η _{HW}	-	-
	-	-	-	-	-	-	-	-	-
Produzione da fonti rinnovabili	Fotovoltaico	-	-	Rad. Solare	5	0,10	η _{FV}	0,0	0,0
	Solare termico	-	-	Rad. Solare	4	0,50	η _{ST}	0,0	0,0
Ventilazione meccanica	-	-	-	-	-	-	-	-	-
Illuminazione	-	-	-	-	-	-	-	-	-
Trasporto di persone o cose	-	-	-	-	-	-	-	-	-
	-	-	-	-	-	-	-	-	-





ATTESTATO DI PRESTAZIONE ENERGETICA DEGLI EDIFICI

CODICE IDENTIFICATIVO: _____


Di Do _____

VALIDO FINO AL _____



INFORMAZIONI SUL MIGLIORAMENTO DELLA PRESTAZIONE ENERGETICA

La sezione riporta informazioni sulle opportunità, anche in termini di strumenti di sostegno nazionali o locali, legate all'esecuzione di diagnosi energetiche e interventi di riqualificazione energetica, comprese le ristrutturazioni importanti.



SOGGETTO CERTIFICATORE

<input type="checkbox"/> Ente/Organismo pubblico		<input checked="" type="checkbox"/> Tecnico abilitato		<input type="checkbox"/> Organismo/Società	
Nome e Cognome / Denominazione		Salvatore Capezzi			
Indirizzo		via S. Domenico Savio n° 13			
E-mail		arch.capezzi@tin.it			
Telefono		0933/23895			
Titolo		Architetto			
Ordine/iscrizione		1227 / 3899			
Dichiarazione di indipendenza		Il sottoscritto certificatore, consapevole delle responsabilità assunte ai sensi degli artt. 359 e 481 del Codice Penale ed ai sensi dell'art.3 del DPR 16 aprile 2013, n.75, al fine di poter svolgere con indipendenza e imparzialità di giudizio l'attività di Soggetto Certificatore per il sistema edificio/impianto DICHIARA l'assenza di conflitto di interessi, tra l'altro espressa attraverso il non coinvolgimento diretto o indiretto con i produttori dei materiali e dei componenti in esso incorporati, nonché rispetto ai vantaggi che possano derivarne al richiedente, e di non essere nè coniuge, nè parente fino al quarto grado del proprietario, ai sensi del comma b), art. 3 del DPR 16 aprile 2013, n.75.			
Informazioni aggiuntive		ASTE GIUDIZIARIE.it			

SOPRALLUOGHI E DATI DI INGRESSO

E' stato eseguito almeno un sopralluogo/rilievo sull'edificio obbligatorio per la redazione del presente APE?	<input checked="" type="checkbox"/> Si	<input type="checkbox"/> No
---------------------------------------------------------------------------------------------------------------	----------------------------------------	-----------------------------

SOFTWARE UTILIZZATO

Il software utilizzato risponde ai requisiti di rispondenza e garanzia di scostamento massimo dei risultati conseguiti rispetto ai valori ottenuti per mezzo dello strumento di riferimento nazionale?	<input checked="" type="checkbox"/> Si	<input type="checkbox"/> No
Ai fini della redazione del presente attestato è stato utilizzato un software che impieghi un metodo di calcolo semplificato?	<input checked="" type="checkbox"/> Si	<input type="checkbox"/> No

Il presente attestato è reso, dal sottoscritto, in forma di dichiarazione sostitutiva di atto notorio ai sensi dell'articolo 47 del D.P.R. 445/2000 e dell'articolo 15, comma 1 del D.Lgs 192/2005 così come modificato dall'articolo 12 del D.L 63/2013.

Data emissione _____

Firma e timbro del tecnico o firma digitale





LEGENDA E NOTE PER LA COMPILAZIONE

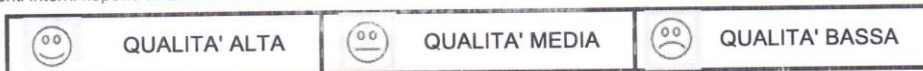
Il presente documento attesta la **prestazione** e la **classe energetica** dell'edificio o dell'unità immobiliare, ovvero la quantità di energia necessaria ad assicurare il comfort attraverso i diversi servizi erogati dai sistemi tecnici presenti, in condizioni convenzionali d'uso. Al fine di individuare le potenzialità di miglioramento della prestazione energetica, l'attestato riporta informazioni specifiche sulle prestazioni energetiche del fabbricato e degli impianti. Viene altresì indicata la classe energetica più elevata raggiungibile in caso di realizzazione delle misure migliorative consigliate, così come descritte nella sezione "raccomandazioni" (pag.2).

PRIMA PAGINA

Informazioni generali: tra le informazioni generali è riportata la motivazione alla base della redazione dell'APE. Nell'ambito del periodo di validità, ciò non preclude l'uso dell'APE stesso per i fini di legge, anche se differenti da quelli ivi indicati.

Prestazione energetica globale (EP_{g,ren}): fabbisogno annuale di energia primaria non rinnovabile relativa a tutti i servizi erogati dai sistemi tecnici presenti, in base al quale è identificata la classe di prestazione dell'edificio in una scala da A4 (edificio più efficiente) a G (edificio meno efficiente).

Prestazione energetica del fabbricato: indice qualitativo del fabbisogno di energia necessario per il soddisfacimento del confort interno, indipendente dalla tipologia e dal rendimento degli impianti presenti. Tale indice da un'indicazione di come l'edificio, d'estate e d'inverno, isola termicamente gli ambienti interni rispetto all'ambiente esterno. La scala di valutazione qualitativa utilizzata osserva il seguente criterio:



I valori di soglia per la definizione del livello di qualità, suddivisi per tipo di indicatore, sono riportati nelle Linee guida per l'attestazione energetica degli edifici di cui al decreto previsto dall'articolo 6, comma 12 del d.lgs. 192/2005.

Edificio a energia quasi zero: edificio ad altissima prestazione energetica, calcolata conformemente alle disposizioni del decreto legislativo 19 agosto 2005, n. 192 e del decreto ministeriale sui requisiti minimi previsto dall'articolo 4, comma 1 del d.lgs. 192/2005. Il fabbisogno energetico molto basso o quasi nullo è coperto in misura significativa da energia da fonti rinnovabili, prodotta all'interno del confine del sistema (in situ). Una spunta sull'apposito spazio adiacente alla scala di classificazione indica l'appartenenza dell'edificio oggetto dell'APE a questa categoria.

Riferimenti: raffronto con l'indice di prestazione globale non rinnovabile di un edificio simile ma dotato dei requisiti minimi degli edifici nuovi, nonché con la media degli indici di prestazione degli edifici esistenti simili, ovvero contraddistinti da stessa tipologia d'uso, tipologia costruttiva, zona climatica, dimensioni ed esposizione di quello oggetto dell'attestato.

SECONDA PAGINA

Prestazioni energetiche degli impianti e consumi stimati: la sezione riporta l'indice di prestazione energetica rinnovabile e non rinnovabile dell'immobile oggetto di attestazione. Tali indici informano sulla percentuale di energia rinnovabile utilizzata dall'immobile rispetto al totale. La sezione riporta infine una stima del quantitativo di energia consumata annualmente dall'immobile secondo un uso standard, suddivisi per tipologia di fonte energetica utilizzata.

Raccomandazioni: di seguito si riporta la tabella che classifica le tipologie di intervento raccomandate per la riqualificazione energetica e la ristrutturazione importante.

RIQUALIFICAZIONE ENERGETICA E RISTRUTTURAZIONE IMPORTANTE EDIFICIO/UNITA' IMMOBILIARE - Tabella dei Codici

Codice	TIPO DI INTERVENTO
REN 1	FABBRICATO - INVOLUCRO OPACO
REN 2	FABBRICATO - INVOLUCRO TRASPARENTE
REN 3	IMPIANTO CLIMATIZZAZIONE - INVERNO
REN 4	IMPIANTO CLIMATIZZAZIONE - ESTATE
REN 5	ALTRI IMPIANTI
REN 6	FONTI RINNOVABILI

TERZA PAGINA

La terza pagina riporta la quantità di energia prodotta in situ ed esportata annualmente, nonché la sua tipologia. Riporta infine, suddivise in due sezioni relative rispettivamente al fabbricato e agli impianti, i dati di maggior dettaglio alla base del calcolo.



CAATANIA E...
N. 1227
CAPEZZI
SALVATORE
1999

CAATANIA E...
N. 1227
CAPEZZI
SALVATORE
1999

ATTESTATO DI PRESTAZIONE ENERGETICA DEGLI EDIFICI

CODICE IDENTIFICATIVO Di Do **ID 480308**

VALIDO FINO AL **08/10/2028**

DATI GENERALI

<p>Destinazione d'uso</p> <p><input checked="" type="checkbox"/> Residenziale <input type="checkbox"/> Non residenziale</p> <p>Classificazione D.P.R. 412/93: <u>E 1</u></p>	<p>Oggetto dell'attestato</p> <p><input type="checkbox"/> Intero edificio <input checked="" type="checkbox"/> Unità immobiliare <input type="checkbox"/> Gruppo di unità immobiliari</p> <p>Numero di unità immobiliari di cui è composto l'edificio: <u>2</u></p>	<p><input type="checkbox"/> Nuova costruzione <input type="checkbox"/> Passaggio di proprietà <input type="checkbox"/> Locazione <input type="checkbox"/> Ristrutturazione importante <input type="checkbox"/> Riqualificazione energetica <input checked="" type="checkbox"/> Altro: _____</p>
-----------------------------------------------------------------------------------------------------------------------------------------------------------------------------------------	-----------------------------------------------------------------------------------------------------------------------------------------------------------------------------------------------------------------------------------------------------------------------------------	---------------------------------------------------------------------------------------------------------------------------------------------------------------------------------------------------------------------------------------------------------------------------------------------------------------------

ASTE GIUDIZIARIE.it
08/10/2028

Dati identificativi		<p>Regione: Sicilia</p> <p>Comune: Caltagirone</p> <p>Indirizzo: via Marconi n° 39</p> <p>Piano: 1 e 2</p> <p>Interno: _____</p> <p>Coordinate GIS: Lat. <u>37,237850</u> Long. <u>14,515510</u></p>	<p>Zona climatica: C</p> <p>Anno di costruzione: _____</p> <p>Superficie utile riscaldata (m²): 87</p> <p>Superficie utile raffrescata (m²): 0</p> <p>Volume lordo riscaldato (m³): 488</p> <p>Volume lordo raffrescato (m³): 0</p>	
Comune catastale	Caltagirone	Sezione	Foglio 87	Particella 2191
Subaltemi da 3 a	da a	da a	da a	da a
Altri subaltemi				

<input checked="" type="checkbox"/> Climatizzazione invernale	<input type="checkbox"/> Ventilazione meccanica	<input type="checkbox"/> Illuminazione
<input type="checkbox"/> Climatizzazione estiva	<input checked="" type="checkbox"/> Prod. Acqua calda sanitaria	<input type="checkbox"/> Trasporto di persone o cose

PRESTAZIONE ENERGETICA GLOBALE E DEL FABBRICATO

La sezione riporta l'indice di prestazione energetica globale non rinnovabile in funzione del fabbricato e dei servizi energetici presenti, nonché la prestazione energetica del fabbricato, al netto del rendimento degli impianti presenti.

<p>Prestazione energetica del fabbricato</p> <table border="1"> <tr> <th>INVERNO</th> <th>ESTATE</th> </tr> <tr> <td></td> <td></td> </tr> <tr> <td></td> <td></td> </tr> </table>	INVERNO	ESTATE					<p>Prestazione energetica globale</p> <p>+ Più efficiente</p> <table border="1"> <tr><td>A4</td><td>_____</td></tr> <tr><td>A3</td><td>_____</td></tr> <tr><td>A2</td><td>_____</td></tr> <tr><td>A1</td><td>_____</td></tr> <tr><td>B</td><td>_____</td></tr> <tr><td>C</td><td>_____</td></tr> <tr><td>D</td><td>_____</td></tr> <tr><td>E</td><td>_____</td></tr> <tr><td>F</td><td>_____</td></tr> <tr><td>G</td><td>_____</td></tr> </table> <p>← Meno efficiente</p>	A4	_____	A3	_____	A2	_____	A1	_____	B	_____	C	_____	D	_____	E	_____	F	_____	G	_____	<p>EDIFICIO A ENERGIA QUASI ZERO</p> <p>CLASSE ENERGETICA G</p> <p>214,0</p> <p>kWh/m² anno</p>	<p>Riferimenti</p> <p>Gli immobili simili avrebbero in media la seguente classificazione:</p> <p>Se nuovi: </p> <p>Se esistenti: </p>
INVERNO	ESTATE																												
A4	_____																												
A3	_____																												
A2	_____																												
A1	_____																												
B	_____																												
C	_____																												
D	_____																												
E	_____																												
F	_____																												
G	_____																												

ASTE GIUDIZIARIE.it



ATTESTATO DI PRESTAZIONE ENERGETICA DEGLI EDIFICI

COBICE IDENTIFICATIVO

0.03

VALIDO FINO AL



PRESTAZIONE ENERGETICA DEGLI IMPIANTI E CONSUMI STIMATI

La sezione riporta l'indice di prestazione energetica rinnovabile e non rinnovabile, nonché una stima dell'energia consumata annualmente dall'immobile secondo un suo standard.

Prestazioni energetiche degli impianti e stima dei consumi di energia

FONTI ENERGETICHE UTILIZZATE		Quantità annua consumata in uso standard (u.m.)		Indici di prestazione energetica globali ed emissioni
<input checked="" type="checkbox"/>	Energia elettrica da rete	1962	kWh	Indice della prestazione energetica non rinnovabile EP _{gl,nren} kWh/m ² anno <u>214,0</u>
<input checked="" type="checkbox"/>	Gas naturale	1491	Sm ³	
<input type="checkbox"/>	GPL		Sm ³	
<input type="checkbox"/>	Carbone		kg	
<input type="checkbox"/>	Gasolio e Olio combustibile		kg	Indice della prestazione energetica rinnovabile EP _{gl,ren} kWh/m ² anno <u>10,6</u>
<input type="checkbox"/>	Biomassa solide		kg	
<input type="checkbox"/>	Biomasse liquide		kg	
<input type="checkbox"/>	Biomasse gassose		kg	
<input type="checkbox"/>	Solare fotovoltaico		kWh	Emissioni di CO ₂ kg/m ² anno <u>44,4</u>
<input type="checkbox"/>	Solare termico		kWh	
<input type="checkbox"/>	Eolico			
<input type="checkbox"/>	Teleriscaldamento		kWh	
<input type="checkbox"/>	Teleraffrescamento			
<input type="checkbox"/>	Altro (specificare)			

RACCOMANDAZIONI

La sezione riporta gli interventi raccomandati e la stima dei risultati conseguibili, con il singolo intervento o con la realizzazione dell'insieme di essi, esprimendo una valutazione di massima del potenziale di miglioramento dell'edificio o immobile oggetto dell'attestato di prestazione energetica.

RIQUALIFICAZIONE ENERGETICA E RISTRUTTURAZIONE IMPORTANTE INTERVENTI RACCOMANDATI E RISULTATI CONSEGUIBILI

Codice	TIPO DI INTERVENTO RACCOMANDATO	Comporta una Ristrutturazione importante	Tempo di ritorno dell'investimento anni	Classe Energetica raggiungibile con l'intervento (EP _{gl,nren} kWh/m ² anno)	CLASSE ENERGETICA raggiungibile se si realizzano tutti gli interventi raccomandati
R _{EN1}		SI / No			0 0,0 kWh/m ² anno
R _{EN2}		SI / No			
R _{EN3}		SI / No			
R _{EN4}					
R _{EN5}					
R _{EN6}					





ATTESTATO DI PRESTAZIONE ENERGETICA DEGLI EDIFICI



CODICE IDENTIFICATIVO: _____

Di Via: _____

VALIDO FINO AL: _____

ALTRI DATI ENERGETICI GENERALI

Energia esportata	0,0	kWh/anno	Vettore energetico:	Radiazione solare
-------------------	-----	----------	---------------------	-------------------

ALTRI DATI DI DETTAGLIO DEL FABBRICATO

V - Volume riscaldato	488	m ³
S - Superficie disperdente	167	m ²
Rapporto S/V	0,34	
EP _{H,nd}	125,0	kWh/m ² anno
A _{sol,est} /A _{sup utile}	0,027	-
Y _{IE}	0,33	W/m ² K

DATI DI DETTAGLIO DEGLI IMPIANTI

Servizio energetico	Tipo di impianto	Anno di installazione	Codice catasto regionale impianti termici	Valore energetico utilizzato	Potenza nominale kW	Efficienza media stagionale		EP _{imp}	EP _{ren}
Climatizzazione invernale	Simulato	-	-	Gas naturale	-	0,74	η _H	0,0	170,0
	-	-	-	-	-	-	-	-	-
Climatizzazione estiva	-	-	-	-	-	0,00	η _C	-	-
Prod. Acqua calda sanitaria	-	-	-	En. Elettrica	-	0,30	η _W	10,6	44,0
Impianti combinati	-	-	-	-	-	-	η _{HW}	-	-
Produzione da fonti rinnovabili	Fotovoltaico	-	-	Rad. Solare	5	0,10	η _{FV}	0,0	0,0
	Solare termico	-	-	Rad. Solare	4	0,50	η _{ST}	0,0	0,0
Ventilazione meccanica	-	-	-	-	-	-	-	-	-
Illuminazione	-	-	-	-	-	-	-	-	-
Trasporto di persone o cose	-	-	-	-	-	-	-	-	-
	-	-	-	-	-	-	-	-	-





ATTESTATO DI PRESTAZIONE ENERGETICA DEGLI EDIFICI

APE
D.M. 19/02/2015

CODICE IDENTIFICATIVO

DD

VALIDO FINO AL

INFORMAZIONI SUL MIGLIORAMENTO DELLA PRESTAZIONE ENERGETICA

La sezione riporta informazioni sulle opportunità, anche in termini di strumenti di sostegno nazionali o locali, legate all'esecuzione di diagnosi energetiche e interventi di riqualificazione energetica, comprese le ristrutturazioni importanti.

(Empty box for information on energy performance improvement opportunities)

SOGGETTO CERTIFICATORE

<input type="checkbox"/> Ente/Organismo pubblico		<input checked="" type="checkbox"/> Tecnico abilitato		<input type="checkbox"/> Organismo/Società	
Nome e Cognome / Denominazione		Salvatore Capezzi			
Indirizzo		via S. Domenico Savio n° 13			
E-mail		arch.capezzi@tin.it			
Telefono		0933/23895			
Titolo		Architetto			
Ordine/iscrizione		1227 / 3899			
Dichiarazione di indipendenza		Il sottoscritto certificatore, consapevole delle responsabilità assunte ai sensi degli artt. 359 e 481 del Codice Penale ed ai sensi dell'art.3 del DPR 16 aprile 2013, n.75, al fine di poter evolvere con indipendenza e imparzialità di giudizio l'attività di Soggetto Certificatore per il sistema edificio/impianto DICHIARA l'assenza di conflitto di interessi, tra l'altro espressa attraverso il non coinvolgimento diretto o indiretto con i produttori dei materiali e dei componenti in esso incorporati, nonché rispetto ai vantaggi che possano derivare al richiedente, e di non essere né coniuge, né parente fino al quarto grado del proprietario, ai sensi del comma b), art. 3 del DPR 16 aprile 2013, n.75.			
Informazioni aggiuntive					

SOPRALLUOGHI E DATI DI INGRESSO

E' stato eseguito almeno un sopralluogo/rilievo sull'edificio obbligatorio per la redazione del presente APE?	<input checked="" type="checkbox"/> Si	<input type="checkbox"/> No
---------------------------------------------------------------------------------------------------------------	----------------------------------------	-----------------------------

SOFTWARE UTILIZZATO

Il software utilizzato risponde ai requisiti di rispondenza e garanzia di scostamento massimo dei risultati conseguiti rispetto ai valori ottenuti per mezzo dello strumento di riferimento nazionale?	<input checked="" type="checkbox"/> Si	<input type="checkbox"/> No
Ai fini della redazione del presente attestato è stato utilizzato un software che impieghi un metodo di calcolo semplificato?	<input checked="" type="checkbox"/> Si	<input type="checkbox"/> No

Il presente attestato è reso, dal sottoscritto, in forma di dichiarazione sostitutiva di atto notorio ai sensi dell'articolo 47 del D.P.R. 445/2000 e dell'articolo 15, comma 1 del D.Lgs 192/2005 così come modificato dall'articolo 2 del D.L 63/2013.

Data emissione 10/10/2017

Firma e timbro del tecnico o firma digitale

(Handwritten signature and circular stamp of the certifier)





ATTESTATO DI PRESTAZIONE ENERGETICA DEGLI EDIFICI

CODICE IDENTIFICATIVO

Di

VALIDO FINO AL



LEGENDA E NOTE PER LA COMPILAZIONE

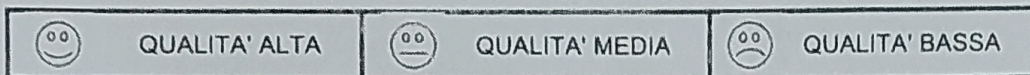
Il presente documento attesta la **prestazione** e la **classe energetica** dell'edificio o dell'unità immobiliare, ovvero la quantità di energia necessaria ad assicurare il comfort attraverso i diversi servizi erogati dai sistemi tecnici presenti, in condizioni convenzionali d'uso. Al fine di individuare le potenzialità di miglioramento della prestazione energetica, l'attestato riporta informazioni specifiche sulle prestazioni energetiche del fabbricato e degli impianti. Viene altresì indicata la classe energetica più elevata raggiungibile in caso di realizzazione delle misure migliorative consigliate, così come descritte nella sezione "raccomandazioni" (pag.2).

PRIMA PAGINA

Informazioni generali: tra le informazioni generali è riportata la motivazione alla base della redazione dell'APE. Nell'ambito del periodo di validità, ciò non preclude l'uso dell'APE stesso per i fini di legge, anche se differenti da quelli ivi indicati.

Prestazione energetica globale (EPgl,nren): fabbisogno annuale di energia primaria non rinnovabile relativa a tutti i servizi erogati dai sistemi tecnici presenti, in base al quale è identificata la classe di prestazione dell'edificio in una scala da A4 (edificio più efficiente) a G (edificio meno efficiente).

Prestazione energetica del fabbricato: indice qualitativo del fabbisogno di energia necessario per il soddisfacimento del confort interno, indipendente dalla tipologia e dal rendimento degli impianti presenti. Tale indice dà un'indicazione di come l'edificio, d'estate e d'inverno, isola termicamente gli ambienti interni rispetto all'ambiente esterno. La scala di valutazione qualitativa utilizzata osserva il seguente criterio:



I valori di soglia per la definizione del livello di qualità, suddivisi per tipo di indicatore, sono riportati nelle Linee guida per l'attestazione energetica degli edifici di cui al decreto previsto dall'articolo 6, comma 12 del d.lgs. 192/2005.

Edificio a energia quasi zero: edificio ad altissima prestazione energetica, calcolata conformemente alle disposizioni del decreto legislativo 19 agosto 2005, n. 192 e del decreto ministeriale sui requisiti minimi previsto dall'articolo 4, comma 1 del d.lgs. 192/2005. Il fabbisogno energetico molto basso o quasi nullo è coperto in misura significativa da energia da fonti rinnovabili, prodotta all'interno del confine del sistema (in situ). Una spunta sull'apposito spazio adiacente alla scala di classificazione indica l'appartenenza dell'edificio oggetto dell'APE a questa categoria.

Riferimenti: raffronto con l'indice di prestazione globale non rinnovabile di un edificio simile ma dotato dei requisiti minimi degli edifici nuovi, nonché con la media degli indici di prestazione degli edifici esistenti simili, ovvero contraddistinti da stessa tipologia d'uso, tipologia costruttiva, zona climatica, dimensioni ed esposizione di quello oggetto dell'attestato.

SECONDA PAGINA

Prestazioni energetiche degli impianti e consumi stimati: la sezione riporta l'indice di prestazione energetica rinnovabile e non rinnovabile dell'immobile oggetto di attestazione. Tali indici informano sulla percentuale di energia rinnovabile utilizzata dall'immobile rispetto al totale. La sezione riporta infine una stima del quantitativo di energia consumata annualmente dall'immobile secondo un uso standard, suddivisi per tipologia di fonte energetica utilizzata.

Raccomandazioni: di seguito si riporta la tabella che classifica le tipologie di intervento raccomandate per la riqualificazione energetica e la ristrutturazione importante.

RIQUALIFICAZIONE ENERGETICA E RISTRUTTURAZIONE IMPORTANTE EDIFICIO/UNITA' IMMOBILIARE - Tabella dei Codici

Codice	TIPO DI INTERVENTO
REN 1	FABBRICATO - INVOLUCRO OPACO
REN 2	FABBRICATO - INVOLUCRO TRASPARENTE
REN 3	IMPIANTO CLIMATIZZAZIONE - INVERNO
REN 4	IMPIANTO CLIMATIZZAZIONE - ESTATE
REN 5	ALTRI IMPIANTI
REN 6	FONTI RINNOVABILI

TERZA PAGINA

La terza pagina riporta la quantità di energia prodotta in situ ed esportata annualmente, nonché la sua tipologia.

Riporta infine, suddivise in due sezioni relative rispettivamente al fabbricato e agli impianti, i dati di maggior dettaglio alla base del calcolo.