

Data Ape:12/07/2025

ASTE
GIUDIZIARIE®

ASTE
GIUDIZIARIE®

Con la presente si attesta che il tecnico [REDACTED] ha trasmesso telematicamente in data 14/07/2025

L'APE id: 0000916676 corredato dal contributo per attivita' di monitoraggio e controllo ex art.23 octies L.R.

39/2005 n. 000298726

relativamente all'unita' catastale identificata con il codice:

G547.CF.5.269.9

ASTE
GIUDIZIARIE®

ASTE
GIUDIZIARIE®

ASTE
GIUDIZIARIE®

ASTE
GIUDIZIARIE®

ASTE
GIUDIZIARIE®

ASTE
GIUDIZIARIE®

ASTE
GIUDIZIARIE®

ASTE
GIUDIZIARIE®

ASTE
GIUDIZIARIE®

ASTE
GIUDIZIARIE®





ATTESTATO DI PRESTAZIONE ENERGETICA DEGLI EDIFICI



CODICE IDENTIFICATIVO: 0000916676

VALIDO FINO: 12/07/2035

DATI GENERALI

Destinazione D'uso

- Residenziale
- Non Residenziale

Classificazione D.P.R. 412/93:

E1(1) abitazioni adibite a residenza con carattere continuativo


Oggetto dell'attestato

- Intero edificio
- Unità immobiliare
- Gruppo di unità immobiliari

Numero di unità immobiliari di cui composto l'edificio: 5

- Nuova costruzione
- Passaggio di proprietà
- Locazione
- Ristrutturazione importante
- Riqualificazione energetica
- Altro: ESECUZIONE IMMOBILIARE 152/2024

Dati identificativi



Comune: Piancastagnaio
 Regione: TOSCANA
 Indirizzo: VIA GARIBALDI 22
 Piano: 3,4
 Interno:
 Coordinate GIS: 42.8485 N; 11.693336 E

Zona climatica: E
 Anno di costruzione: 1000
 Superficie utile riscaldata (m²): 81
 Superficie utile raffrescata (m²): 0
 Volume lordo riscaldato (m³): 259.7
 Volume lordo raffrescato (m³): 0

Comune catastale	Piancastagnaio (G547)			Sezione	CF	Foglio	5	Particella	269	
Subalterni	da	9	a	9	\	da	a	\	da	a

Servizi energetici presenti

- Climatizzazione invernale
- Climatizzazione estiva
- Ventilazione meccanica
- Prod. acqua calda sanitaria
- Illuminazione
- Trasporto di persone o cose

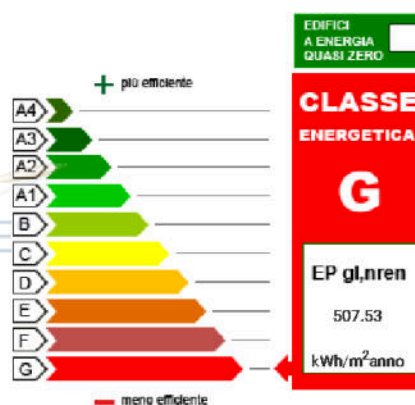
PRESTAZIONE ENERGETICA E GLOBALE DEL FABBRICATO.

La sezione riporta l'indice di prestazione energetica globale non rinnovabile in funzione del fabbricato e dei servizi energetici presenti, nonché la prestazione energetica del fabbricato, a netto del rendimento degli impianti presenti.

Prestazione energetica del fabbricato



Prestazione energetica globale



Riferimenti Gli immobili simili avrebbero in media la seguente classificazione:

- Se nuovi: **A1(91.34)**
- Se esistenti: **G(507.53)**

PRESTAZIONI ENERGETICHE DEGLI IMPIANTI E CONSUMI STIMATI

La sezione riporta l'indice di prestazione energetica rinnovabile e non rinnovabile, nonché una stima dell'energia consumata annualmente dall'immobile secondo uno standard.

Prestazioni energetiche degli impianti e stima dei consumi di energia

FONTI ENERGETICHE UTILIZZATE	Quantità annua consumata in uso standard	Indici di prestazione energetica globali ed emissioni
<input type="checkbox"/> Energia elettrica da rete		Indice della prestazione energetica non rinnovabile
<input checked="" type="checkbox"/> Gas naturale	4143 Sm ³	
<input type="checkbox"/> GPL		EP _{gl,nren}
<input type="checkbox"/> Carbone		
<input type="checkbox"/> Gasolio		507.53
		kWh/m ² anno
<input type="checkbox"/> Olio combustibile		Indice della prestazione energetica rinnovabile
<input type="checkbox"/> Biomasse solide		
<input type="checkbox"/> Biomasse liquide		EP _{gl,ren}
<input type="checkbox"/> Biomasse gassose		
<input type="checkbox"/> Solare fotovoltaico		0
<input type="checkbox"/> Solare termico		kWh/m ² anno
<input type="checkbox"/> Eolico		Emissioni di CO ₂
<input type="checkbox"/> Teleriscaldamento		
<input type="checkbox"/> Teleraffrescamento		101.51
<input type="checkbox"/> Altro:		kg/m ² anno

RACCOMANDAZIONI

La sezione riporta gli interventi raccomandati e la stima dei risultati conseguibili, con il singolo intervento o con la realizzazione dell'insieme di essi, esprimendo una valutazione di massima del potenziale di miglioramento dell'edificio o immobile oggetto dell'attestato di prestazione energetica.

RIQUALIFICAZIONE ENERGETICA E RISTRUTTURAZIONE IMPORTANTE
INTERVENTI RACCOMANDATI E RISULTATI CONSEGUIBILI

Codice	TIPO DI INTERVENTO RACCOMANDATO	Comporta una Ristrutturazione importante	Tempo di ritorno dell'investimento anni	Classe Energetica raggiungibile con l'intervento (EP _{gl,nren} kWh/m ² anno)	CLASSE ENERGETICA raggiungibile se si realizzano tutti gli interventi raccomandati
REN3	Intervento su impianti di climatizzazione invernale	NO	26	G (507.53 kWh/m ² anno)	G 507.53 kWh/m ² anno

ALTRI DATI ENERGETICI GENERALI

Energia esportata	0 kWh/anno	Vettore energetico: Energia elettrica
-------------------	------------	---------------------------------------

ALTRI DATI DI DETTAGLIO DEL FABBRICATO

V - Volume riscaldato	259.7	m ³
S - Superficie disperdente	357.73	m ²
Rapporto S/V	1.3775	
EP _{H,nd}	346.46	kWh/m ² anno
A _{sol} /A _{sup,utile}	0.015	-
Y _{IE}	0.0527	W/m ² K

DATI DI DETTAGLIO DEGLI IMPIANTI

Servizio energetico	Tipo di impianto	Anno di installazione	Codice catasto regionale impianti termici	Vettore energetico utilizzato	Potenza Nominale kW	Efficienza media stagionale	EP _{ren}	EP _{nren}
Climatizzazione invernale	SIMULATO IN QUANTO ASSENTE					0.73 η_h	0	472.75
Climatizzazione estiva								
Prod. acqua calda sanitaria	SIMULATO IN QUANTO ASSENTE					0.57 η_w	0	34.78
Impianti combinati								
Produzione da fonti rinnovabili								
Ventilazione meccanica								
Illuminazione								
Trasporto di persone o cose								

Pag. 3

ASTE
GIUDIZIARIE®ASTE
GIUDIZIARIE®ASTE
GIUDIZIARIE®ASTE
GIUDIZIARIE®ASTE
GIUDIZIARIE®ASTE
GIUDIZIARIE®

INFORMAZIONI SUL MIGLIORAMENTO DELLA PRESTAZIONE ENERGETICA

La sezione riporta informazioni sulle opportunità, anche in termini di strumenti di sostegno nazionali o locali, legate all'esecuzione di diagnosi energetiche e interventi di riqualificazione energetica, comprese le ristrutturazioni importanti.

Si consiglia l'installazione di caldaia a gas per acs e riscaldamento

SOGGETTO CERTIFICATORE

<input type="checkbox"/> Ente/Organismo pubblico	<input checked="" type="checkbox"/> Tecnico abilitato	<input type="checkbox"/> Organismo/Società'
Nome e Cognome / Denominazione	██████████ ██████████	
Indirizzo	██	
E-mail	██	
Telefono	██	
Titolo	Diploma di Geometra	
Ordine/iscrizione	Collegio Nazionale dei Geometri e dei Geometri Laureati; Geometri; Siena; ██████;	
Dichiarazione di indipendenza	Il sottoscritto certificatore ELISALUCHERINI, consapevole delle responsabilità assunte ai sensi degli artt.359 e 481 del Codice Penale, DICHIARA di aver svolto con indipendenza ed imparzialità di giudizio l'attività di Soggetto Certificatore del sistema edificio impianto oggetto del presente attestato e l'assenza di conflitto di interessi ai sensi dell'art.3 del D.P.R. 16 aprile 2013, n. 75.	
Informazioni aggiuntive		

SOPRALLUOGHI E DATI DI INGRESSO

E' stato eseguito almeno un sopralluogo/rilievo sull'edificio obbligatorio per la redazione del presente APE?	SI
---	----

SOFTWARE UTILIZZATO

Il software utilizzato risponde ai requisiti di rispondenza e garanzia di scostamento massimo dei risultati conseguiti rispetto ai valori ottenuti per mezzo dello strumento di riferimento nazionale?	SI
Ai fini della redazione del presente attestato stato utilizzato un software che impieghi un metodo di calcolo semplificato?	NO

Il presente attestato reso, dal sottoscritto, in forma di dichiarazione sostitutiva di atto notorio ai sensi dell'articolo 47 del D.P.R. 445/2000 e dell'articolo 15, comma 1 del D.Lgs 192/2005 cos come modificato dall'articolo 12 del D.L. 63/2013.

ASTE
GIUDIZIARIE®ASTE
GIUDIZIARIE®

Data di emissione 12/07/2025

Firma e timbro del tecnico o firma digitale

Pag. 4

ASTE
GIUDIZIARIE®ASTE
GIUDIZIARIE®ASTE
GIUDIZIARIE®ASTE
GIUDIZIARIE®

LEGENDA E NOTE PER LA COMPILAZIONE

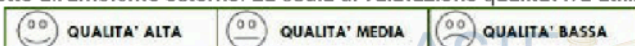
Il presente documento attesta la prestazione e la classe energetica dell'edificio o dell'unità immobiliare, ovvero la quantità di energia necessaria ad assicurare il comfort attraverso i diversi servizi erogati dai sistemi tecnici presenti, in condizioni convenzionali d'uso. Al fine di individuare le potenzialità di miglioramento della prestazione energetica, l'attestato riporta informazioni specifiche sulle prestazioni energetiche del fabbricato e degli impianti. Viene altresì indicata la classe energetica più elevata raggiungibile in caso di realizzazione delle misure migliorative consigliate, così come descritte nella sezione "raccomandazioni" (pag.2).

PRIMA PAGINA

Informazioni generali: tra le informazioni generali riportate la motivazione alla base della redazione dell'APE. Nell'ambito del periodo di validità, ci non preclude l'uso dell'APE stesso per i fini di legge, anche se differenti da quelli ivi indicati.

Prestazione energetica globale (EPgl,nren): fabbisogno annuale di energia primaria non rinnovabile relativa a tutti i servizi erogati dai sistemi tecnici presenti, in base al quale identificata la classe di prestazione dell'edificio in una scala da A4 (edificio più efficiente) a G (edificio meno efficiente).

Prestazione energetica del fabbricato: indice qualitativo del fabbisogno di energia necessario per il soddisfacimento del comfort interno, indipendente dalla tipologia e dal rendimento degli impianti presenti. Tale indice da un'indicazione di come l'edificio, d'estate e d'inverno, isola termicamente gli ambienti interni rispetto all'ambiente esterno. La scala di valutazione qualitativa utilizza la seguente criterio:



I valori di soglia per la definizione del livello di qualità, suddivisi per tipo di indicatore, sono riportati nelle Linee guida per l'attestazione energetica degli edifici di cui al decreto previsto dall'articolo 6, comma 12 del d.lgs. 192/2005.

Edificio a energia quasi zero: edificio ad altissima prestazione energetica, calcolata conformemente alle disposizioni del decreto legislativo 19 agosto 2005, n. 192 e del decreto ministeriale sui requisiti minimi previsto dall'articolo 4, comma 1 del d.lgs. 192/2005. Il fabbisogno energetico molto basso o quasi nullo coperto in misura significativa da energia da fonti rinnovabili, prodotta all'interno del confine del sistema (in situ). Una spunta sull'apposito spazio adiacente alla scala di classificazione indica l'appartenenza dell'edificio oggetto dell'APE a questa categoria.

Riferimenti: raffronto con l'indice di prestazione globale non rinnovabile di un edificio simile ma dotato dei requisiti minimi degli edifici nuovi, nonché con la media degli indici di prestazione degli edifici esistenti simili, ovvero contraddistinti da stessa tipologia d'uso, tipologia costruttiva, zona climatica, dimensioni ed esposizione di quello oggetto dell'attestato.

SECONDA PAGINA

Prestazioni energetiche degli impianti e consumi stimati: la sezione riporta l'indice di prestazione energetica rinnovabile e non rinnovabile dell'immobile oggetto di attestazione. Tali indici informano sulla percentuale di energia rinnovabile utilizzata dall'immobile rispetto al totale. La sezione riporta infine una stima del quantitativo di energia consumata annualmente dall'immobile secondo un uso standard, suddivisi per tipologia di fonte energetica utilizzata.

Raccomandazioni: di seguito si riporta la tabella che classifica le tipologie di intervento raccomandate per la riqualificazione energetica e la ristrutturazione importante.

RIQUALIFICAZIONE ENERGETICA E RISTRUTTURAZIONE IMPORTANTE EDIFICIO/UNITÀ IMMOBILIARE - Tabella dei Codici

Codice	TIPO DI INTERVENTO
REN1	FABBRICATO - INVOLUCRO OPACO
REN2	FABBRICATO - INVOLUCRO TRASPARENTE
REN3	IMPIANTO CLIMATIZZAZIONE - INVERNO
REN4	IMPIANTO CLIMATIZZAZIONE - ESTATE
REN5	ALTRI IMPIANTI
REN6	FONTI RINNOVABILI

TERZA PAGINA

La terza pagina riporta la quantità di energia prodotta in situ ed esportata annualmente, nonché la sua tipologia.

Riporta infine, suddivise in due sezioni relative rispettivamente al fabbricato e agli impianti, i dati di maggior dettaglio alla base del calcolo.