



## ATTESTATO DI PRESTAZIONE ENERGETICA

Area geografica

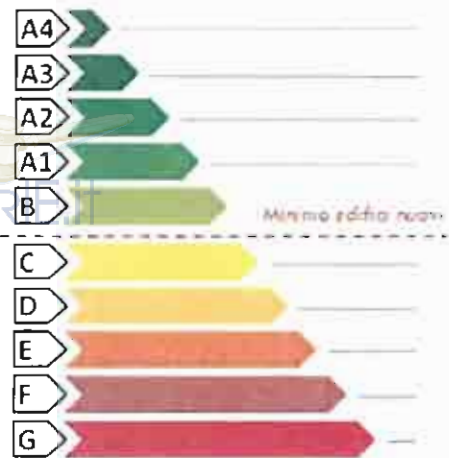
ASTE  
GIUDIZIARIE.it

Regione **Sardegna**  
Provincia di Cagliari  
Comune di **MARACALAGONIS**

Ubicazione intervento

Strada statale ex 125 km 23,

Proprietà  
Progettista  
Costruttore  
Tecnico  
STEFANO SALVATICI  
Revisione n° 0



Data elaborazione: 11/12/2015

ASTE  
GIUDIZIARIE.it

ASTE  
GIUDIZIARIE.it





# ATTESTATO DI PRESTAZIONE ENERGETICA DEGLI EDIFICI

CODICE CERTIFICATO: 22

VALIDO FINO AL: 10

# APE

## DATI GENERALI

Destinazione d'uso

- Residenziale  
 Non residenziale

Classificazione D.P.R. 412/93: E.1.1

Oggetto dell'attestato

- Intero edificio  
 Unità immobiliare  
 Gruppo di unità immobiliari

numero di unità immobiliari di cui è composto l'edificio: 1

- Nuova costruzione  
 Passaggio di proprietà  
 Locazione  
 Ristrutturazione importante  
 Riqualificazione energetica  
 Altro: attestazione energetica

Dati identificativi

Regione: Sardegna  
 Comune: MARACALAGONIS  
 Indirizzo: Strada statale ex 125 km 23, n.  
 Piano: terra  
 Interno:  
 Coordinate GIS: 39,286107 ; 9,224670

Zona climatica: C  
 Anno di costruzione: 2015  
 Superficie utile riscaldata (m<sup>2</sup>): 112,67  
 Superficie utile raffrescata (m<sup>2</sup>): 0,00  
 Volume lordo riscaldato (m<sup>3</sup>): 245,85  
 Volume lordo raffrescato (m<sup>3</sup>): 0,00

| Comune catastale |    | MARACALAGONIS |    | Sezione |    | Foglio |    | 27 |    | Particella |    | 969 |  |
|------------------|----|---------------|----|---------|----|--------|----|----|----|------------|----|-----|--|
| Subalterni       | da | a             | da | a       | da | a      | da | a  | da | a          | da | a   |  |
| Altri subalterni |    |               |    |         |    |        |    |    |    |            |    |     |  |

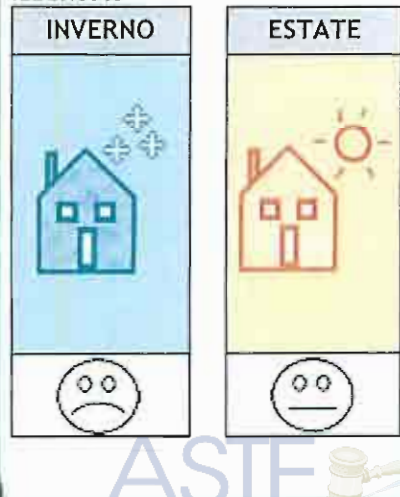
Servizi energetici presenti

- Climatizzazione invernale  
 Ventilazione meccanica  
 Illuminazione  
 Climatizzazione estiva  
 Prod. acqua calda sanitaria  
 Trasporto di persone o cose

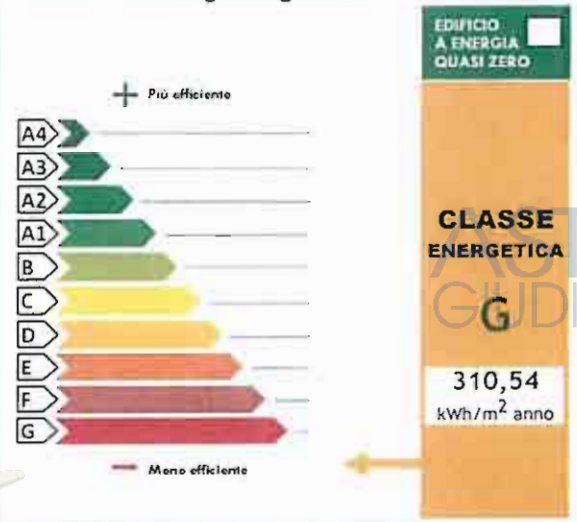
## PRESTAZIONE ENERGETICA GLOBALE E DEL FABBRICATO

La sezione riporta l'indice di prestazione energetica globale non rinnovabile in funzione del fabbricato e dei servizi energetici presenti, nonché la prestazione energetica del fabbricato, al netto del rendimento degli impianti presenti.

Prestazione energetica del fabbricato



Prestazione energetica globale



Riferimenti

Gli immobili simili a questo avrebbero in media la seguente classificazione:

se nuovi:

# A1

80,83 kWh/m<sup>2</sup> anno





# ATTESTATO DI PRESTAZIONE ENERGETICA DEGLI EDIFICI

CODICE CERTIFICATO: 22

VALIDO FINO AL: 10



## PRESTAZIONE ENERGETICA DEGLI IMPIANTI E CONSUMI STIMATI

La sezione riporta l'indice di prestazione energetica rinnovabile e non rinnovabile, nonché una stima dell'energia annua consumata annualmente dall'immobile secondo un uso standard.

### Prestazioni energetiche degli impianti e stima dei consumi di energia

| FONTI ENERGETICHE UTILIZZATE        |                           | Quantità annua consumata in uso standard | Indici di prestazione energetica globali ed emissioni  |
|-------------------------------------|---------------------------|--|--|
| <input checked="" type="checkbox"/> | Energia elettrica da rete | 4.280,23 kWh                             | Indice della prestazione energetica non rinnovabile<br>EPgl,nren<br>kWh/m <sup>2</sup> anno<br><br><b>310,54</b> |
| <input checked="" type="checkbox"/> | Gas naturale              | 3.089,34 m <sup>3</sup>                  |  |
| <input type="checkbox"/>            | GPL                       | -  |  |
| <input type="checkbox"/>            | Carbone                   | -  | Indice della prestazione energetica rinnovabile<br>EPgl,ren<br>kWh/m <sup>2</sup> anno<br><br><b>9,16</b>        |
| <input type="checkbox"/>            | Gasolio                   | -  |  |
| <input type="checkbox"/>            | Olio combustibile         | -  |  |
| <input type="checkbox"/>            | Propano                   | -  | Emissioni di CO <sub>2</sub><br>kg/m <sup>2</sup> anno<br><br><b>60,91</b>                                       |
| <input type="checkbox"/>            | Butano                    | -  |  |
| <input type="checkbox"/>            | Kerosene                  | -  |  |
| <input type="checkbox"/>            | Antracite                 | -  |  |
| <input type="checkbox"/>            | Biomasse                  | -  |  |
| <input type="checkbox"/>            | Solare fotovoltaico       | -  |  |
| <input type="checkbox"/>            | Solare termico            | -  |  |
| <input type="checkbox"/>            | Eolico                    | -  |  |
| <input type="checkbox"/>            | Teleriscaldamento         | -  |  |
| <input type="checkbox"/>            | Teleraffrescamento        | -  |  |
| <input type="checkbox"/>            | Altro                     | -  |  |

## RACCOMANDAZIONI

La sezione riporta gli interventi raccomandati e la stima dei risultati conseguibili, con il singolo intervento o con la realizzazione dell'insieme di essi, esprimendo una valutazione di massima del potenziale di miglioramento dell'edificio o dell'immobile oggetto dell'attestato di prestazione energetica.

### RIQUALIFICAZIONE ENERGETICA E RISTRUTTURAZIONE IMPORTANTE

INTERVENTI RACCOMANDATI E RISULTATI CONSEGUIBILI

| Codice | TIPO DI INTERVENTO RACCOMANDATO | Comporta una ristrutturazione importante | Tempo di ritorno dell'investimento [anni] | Classe energetica raggiungibile con l'intervento [EPgl,nren - kWh/m <sup>2</sup> anno] | CLASSE ENERGETICA raggiungibile se si realizzano tutti gli interventi raccomandati |
|--------|---------------------------------|--|---|--|--|
| REN1   |                                 |  |   |  | <b>G</b><br><br>309,63<br>kWh/m <sup>2</sup> anno<br><br>26 anni                   |
| REN2   | Intervento su infissi           | No                                       | 26,0                                      | G - 309,63   |  |
| REN3   |                                 |  |   |  |  |
| REN4   |                                 |  |   |  |  |
| REN5   |                                 |  |   |  |  |
| REN6   |                                 |  |   |  |  |





# ATTESTATO DI PRESTAZIONE ENERGETICA DEGLI EDIFICI

CODICE CERTIFICATO: 22

VALIDO FINO AL: 10

**APE**  
2011

## ALTRI DATI ENERGETICI GENERALI

|                   |               |                     |
|-------------------|---------------|---------------------|
| Energia esportata | 0,00 kWh/anno | Vettore energetico: |
|-------------------|---------------|---------------------|

## ALTRI DATI DI DETTAGLIO DEL FABBRICATO

|                            |        |                         |
|----------------------------|--------|-------------------------|
| V - Volume riscaldato      | 245,85 | m <sup>3</sup>          |
| S - Superficie disperdente | 634,14 | m <sup>2</sup>          |
| Rapporto S/V               | 2,58   |                         |
| EPH,nd                     | 200,1  | kWh/m <sup>2</sup> anno |
| Asol,est/Asup,utile        | 0,02   | -                       |
| YIE                        | 0,78   | W/m <sup>2</sup> K      |

## DATI DI DETTAGLIO DEGLI IMPIANTI

| Servizio energetico             | Tipo di impianto     | Anno di installazione | Codice catasto regionale impianti termici | Vettore energetico utilizzato | Potenza Nominale kw | Efficienza media stagionale | EPren kWh/m <sup>2</sup> anno | EPren kWh/m <sup>2</sup> anno |
|---------------------------------|----------------------|-----------------------|---|-------------------------------|---------------------|-----------------------------|-------------------------------|-------------------------------|
| Climatizzazione invernale       |                      |                       |   |                               |                     | 0,734   $\eta_H$            | 0,0                           | 272,5                         |
| Climatizzazione estiva          |                      |                       |   |                               |                     | $\eta_C$                    |                               |                               |
| Prod. acqua calda sanitaria     | Nuovo Scaldacqua ... |                       |   | Elettricità                   | 1,2                 | 0,356   $\eta_W$            | 9,2                           | 38,0                          |
| Impianti combinati              |                      |                       |   |                               |                     |                             |                               |                               |
| Produzione da fonti rinnovabili |                      |                       |   |                               |                     |                             |                               |                               |
| Ventilazione meccanica          |                      |                       |   |                               |                     |                             |                               |                               |
| Illuminazione                   |                      |                       |   |                               |                     |                             |                               |                               |
| Trasporto di persone o cose     |                      |                       |   |                               |                     |                             |                               |                               |

ASTE  
GIUDIZIARIE.it

ASTE  
GIUDIZIARIE.it





# ATTESTATO DI PRESTAZIONE ENERGETICA DEGLI EDIFICI

CODICE CERTIFICATO: 22

VALIDO FINO AL: 10



CODICE CERTIFICATO: 22

VALIDO FINO AL: 10



## INFORMAZIONI SUL MIGLIORAMENTO DELLA PRESTAZIONE ENERGETICA

La sezione riporta informazioni sulle opportunità, anche in termini di strumenti di sostegno nazionali o locali, legate all'esecuzione di diagnosi energetiche e interventi di riqualificazione energetica, comprese le ristrutturazioni importanti.



### SOGGETTO CERTIFICATORE

|  |   |  |
|--|---|--|
| <input type="checkbox"/> Ente / Organismo pubblico | <input checked="" type="checkbox"/> Tecnico abilitato   | <input type="checkbox"/> Organismo / Società |
| Nome e Cognome / Denominazione                     | STEFANO SALVATICI   |  |
| Indirizzo  | via livorno , 31 - 09045 - QUARTU SANT'ELENA (CA)   |  |
| E-mail   | studio.salvatici@gmail.com  |  |
| Telefono   | 070/882221  |  |
| Titolo   | perito edile industriale  |  |
| Ordine/Iscrizione                                  | collegio dei periti industriali provincia di cagliari n 756   |  |
| Dichiarazione di indipendenza                      | Consapevole delle responsabilità assunte in relazione ai contenuti del presente attestato di prestazione energetica, ai sensi degli artt. 359, 481 del Codice Penale, DICHIARO di poter svolgere con indipendenza ed imparzialità di giudizio, l'attività di soggetto certificatore per il sistema edificio/impianto di cui al punto 1 "informazioni generali" vista l'assenza di conflitti di interesse come esplicitati nel DPR n. 75 del 16 aprile 2013, articolo 3, comma 1, lettere a) e b). |  |
| Informazioni aggiuntive                            |   |  |

### SOPRALLUOGHI E DATI DI INGRESSO

|   |    |
|---|----|
| E' stato eseguito almeno un sopralluogo/rilievo sull'edificio obbligatorio per la redazione del presente APE? | Si |
|---|----|

### SOFTWARE UTILIZZATO

|  |    |
|--|----|
| Il software utilizzato risponde ai requisiti di rispondenza e garanzia di scostamento massimo dei risultati conseguiti rispetto ai valori ottenuti per mezzo dello strumento di riferimento nazionale? | Si |
| Ai fini della redazione del presente attestato è stato utilizzato un software che impieghi un metodo di calcolo semplificato?  | No |

Il presente attestato è reso, dal sottoscritto, in forma di dichiarazione sostitutiva di atto notorio ai sensi dell'articolo 47 del D.P.R. 445/2000 e dell'articolo 15, comma 1 del D.Lgs. 192/2005 così come modificato dall'articolo 12 del D.L. 63/2013

Data di emissione 11/12/2015

Firma e timbro del tecnico o firma digitale





## ATTESTATO DI PRESTAZIONE ENERGETICA DEGLI EDIFICI

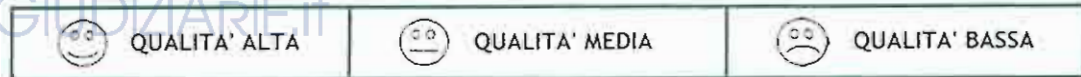
Il presente documento attesta la prestazione e la classe energetica dell'edificio o dell'unità immobiliare, ovvero la quantità di energia necessaria ad assicurare il confort attraverso i diversi servizi erogati dai sistemi tecnici presenti, in condizioni convenzionali d'uso. Al fine di individuare le potenzialità di miglioramento della prestazione energetica, l'attestato riporta informazioni specifiche sulle prestazioni energetiche del fabbricato e degli impianti. Viene altresì indicata la classe energetica più elevata raggiungibile in caso di realizzazione delle misure migliorative consigliate, così come descritte nella sezione "raccomandazioni" (pag. 2).

### PRIMA PAGINA

Informazioni generali: tra le informazioni generali è riportata la motivazione alla base della redazione dell'APE. Nell'ambito del periodo di validità, ciò non preclude l'uso dell'APE stesso per i fini di legge, anche se differenti da quelli ivi indicati.

Prestazione energetica globale (EP<sub>gl</sub>, nren): fabbisogno annuale di energia primaria non rinnovabile relativa a tutti i servizi erogati dai sistemi tecnici presenti, in base al quale è identificata la classe di prestazione dell'edificio in una scala da A4 (edificio più efficiente) a G (edificio meno efficiente).

Prestazione energetica del fabbricato: indice qualitativo del fabbisogno di energia necessario per il soddisfacimento del confort interno, indipendente dalla tipologia e dal rendimento degli impianti presenti. Tale indice dà un'indicazione di come l'edificio, d'estate e d'inverno, isola termicamente gli ambienti interni rispetto all'ambiente esterno. La scala di valutazione qualitativa utilizzata osserva il seguente criterio:



I valori di soglia per la definizione del livello di qualità, suddivisi per tipo di indicatore, sono riportati nelle Linee guida per l'attestazione energetica degli edifici di cui al decreto previsto dall'articolo 6, comma 12 del D.Lgs. 192/2005.

Edificio a energia quasi zero: edificio ad altissima prestazione energetica, calcolata conformemente alle disposizioni del decreto legislativo 19 agosto 2005, n. 192 e del decreto ministeriale sui requisiti minimi previsto dall'articolo 4, comma 1 del D.Lgs. 192/2005. Il fabbisogno energetico molto basso o quasi nullo è coperto in misura significativa da energia da fonti rinnovabili, prodotta all'interno del confine del sistema (in situ). Una spunta sull'apposito spazio adiacente alla scala di classificazione indica l'appartenenza dell'edificio oggetto dell'APE a questa categoria.

Riferimenti: raffronto con l'indice di prestazione globale non rinnovabile di un edificio simile ma dotato dei requisiti minimi degli edifici nuovi, nonché con la media degli indici di prestazione degli edifici esistenti simili, ovvero contraddistinti da stessa tipologia d'uso, tipologia costruttiva, zona climatica, dimensioni ed esposizione di quella oggetto dell'attestato.

### SECONDA PAGINA

Prestazioni energetiche degli impianti e consumi stimati: la sezione riporta l'indice di prestazione energetica rinnovabile e non rinnovabile dell'immobile oggetto di attestazione. Tali indici informano sulla percentuale di energia rinnovabile utilizzata dall'immobile rispetto al totale. La sezione riporta infine una stima del quantitativo di energia consumata annualmente dall'immobile secondo un uso standard, suddivisi per tipologia di fonte energetica utilizzata.

Raccomandazioni: di seguito si riporta la tabella che classifica le tipologie di intervento raccomandate per la riqualificazione energetica e la ristrutturazione importante.

RIQUALIFICAZIONE ENERGETICA E RISTRUTTURAZIONE IMPORTANTE EDIFICIO/UNITÀ IMMOBILIARE - Tabella dei Codici

| Codice | TIPO DI INTERVENTO                 |
|--------|------------------------------------|
| REN1   | FABBRICATO - INVOLUCRO OPACO       |
| REN2   | FABBRICATO - INVOLUCRO TRASPARENTE |
| REN3   | IMPIANTO CLIMATIZZAZIONE - INVERNO |
| REN4   | IMPIANTO CLIMATIZZAZIONE - ESTATE  |
| REN5   | ALTRI IMPIANTI                     |
| REN6   | FONTI RINNOVABILI                  |

### TERZA PAGINA

La terza pagina riporta la quantità di energia prodotta in situ ed esportata annualmente, nonché la sua tipologia. Riporta infine, suddivise in due sezioni relative rispettivamente al fabbricato e agli impianti, i dati di maggior dettaglio alla base del calcolo.